

MH 20 - 4 T Buggie K Series MH 25 - 4 T Buggie K Series



Capacidad de elevación

A 500 mm del talón de las horquillas
MH 20 - 4 T Buggie2000 kg
MH 25 - 4 T Buggie2500 kg



Altura de elevación en estándar3,30 m



Neumáticos

Delanteros280/80 R20 XMCL
Traseros.....27.10 - 12 IC 30 14 PR



Horquillas (mm)

Longitud1100
Anchura x espesor100 x 40
Separación máxima en el exterior de las horquillas ...1260



Frenos hidráulicos por falta de presión



Motor Kubota

Tipo.....V2403-M-T- E38
Cilindrada4 cilindros 2434 cm³
Potencia (ISO TR 14396).....60 cv/44 kW
Par máximo :165 Nm a 1600 r.p.m.
Inyecciónindirecta
Refrigeración.....por agua
Cruce de pendiente en vacío :
MH 2052%
MH 2548%
Cruce de pendiente con carga :
MH 2057%
MH 2550%



TransmisiónHIDROSTÁTICA REXROTH

Ruedas motrices4
Inversor de marchaelectro-hidráulico
Motores hidráulicos de ruedas delanterasRexroth
Motores hidráulicos de ruedas traseras.....Poclairn
Velocidad delante/detrás1/1
Velocidad de desplazamiento máx14 km/h
Bloqueo de diferencial: mediante divisor de caudal hidráulico a las 4 ruedas



Hidráulica

Bomba de dirección.....125 bares/77 l/mn



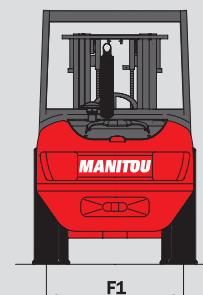
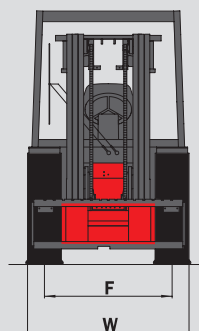
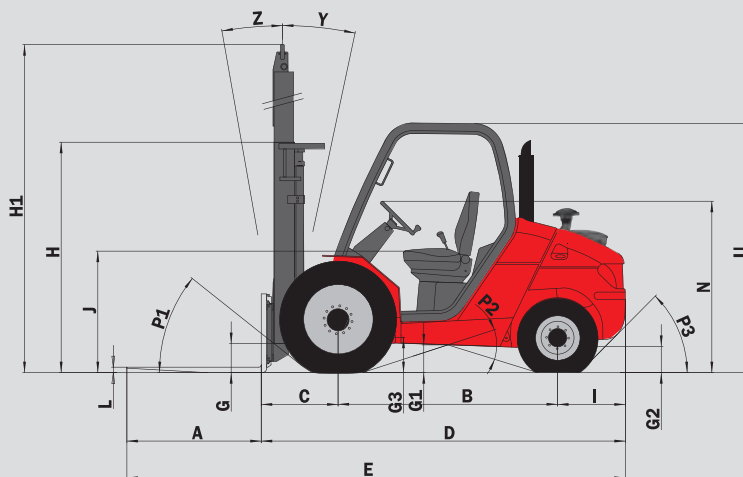
Depósitos

Sistema de refrigeración10 l.
Aceite motor9,5 l.
Aceite transmisión95 l.
Carburante.....73,5 l.

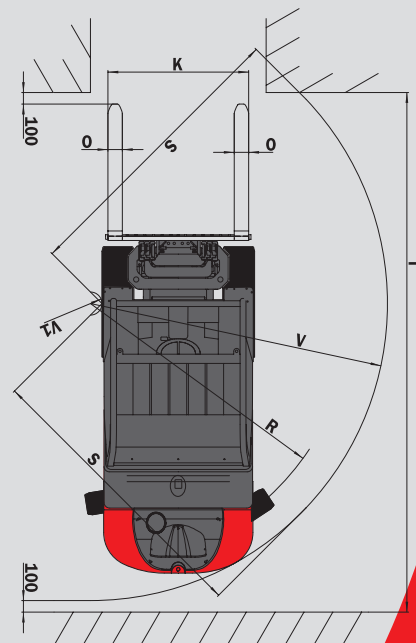


Peso en vacío (con horquillas)

MH 20 - 4 T4050 kg
MH 25 - 4 T4350 kg
Anchura total1,45 m
Altura total1,99 m
Longitud total4,04 m
Altura libre al suelo260 mm



	MH 20-4T	MH 25-4 T
A	1100	1100
B	1800	1800
C	625	625
D	2945	2945
E	4045	4045
F	1160	1160
F1	1164	1164
G	265	265
G*	235	235
G1	260	260
G1*	260	260
G2	215	215
G2*	230	230
G3	270	270
H	1835	1835
H*	1945	1945
H1	4070	4070
H1*	4469	4469
I	520	520
J	1025	1025
K	1260	1260
L	40	40
N	1450	1450
O	100	100
P1	49.5°	49.5°
P2	40.5°	40.5°
P3	44°	44°
R	3045	3045
S	2500	2500
T	5090	5090
U	1990	1990
V	3265	3265
V1	1080	1080
W	1450	1450
Y	12°	12°
Z	10°	10°



Las características indicadas no comprometen a la empresa constructora y pueden ser modificadas sin previo aviso. Las máquinas presentadas en este documento pueden incluir ciertas opciones.

mm
G* - G1* - G2* : En carga
H - H1 - R : Estándar
H* - H1* : opción



MANTOU B.F. S.A.

B.P. 249 - 44158 Ancenis Cedex FRANCIA
Tel : 33 2 40 09 10 11 - Fax Departamento Exportacion : 33 2 40 09 10 97
www.manitou.com

700122ES-C - 09/08

